

TIGER
ELECTRONICS, LTD.
Modelle 70-800

Från 7 år

Elektronisk
FurbeeTM

Instruktionsbok

©, TM & © 1998 Tiger Electronics, Ltd. Alla rättigheter reserverade.
Import: BRIO Leksaker, 283 83 Osby.
Behåll adressen för framtida bruk.
Besök gärna BRIOs hemsida på följande adress:
www.brio.se
Tryckt i Kina

708000001INBRS-01



Låt oss bli bästa kompisar!

Hej! Jag heter Furbee och jag är så glad att du har adopterat mig. Jag kommer från en magisk plats bland molnen. Du kan lära dig allt om mitt hem och om hur jag hamnade här.

Du kan också besöka mig på BRIOs hemsida, www.brio.se.

Historien om Furbee

*Det var en gång
för inte särskilt länge sedan
på en plats långt borta.
Någonstans i skyn
ridande på "a-loh/may lah"
som svävar framför "dah/a-loh"
bodde Furbeesarna,
varenda en.*

*Några var gråa, andra vita,
några var svarta som natten.
Några hade svans andra man,
men ingen Furbee var likadan.
Furbees är småväxta, men de har stora hjärtan
och alla var de "mee-mee" smarta.
De pratade ett språk som var okänt för andra,
men furbish var det språk som de talade med varandra.*

*Och i "kah/a-loh/may-lah"
stojade och lekte de.
De gillade "Följa Furbee" och "kurragömma".
De kunde se in i framtiden,
leka och sjunga dagen lång
en Furbee kunde göra nästan vad som helst.*

*Så en dag, "kah/boo/o-ta-mah"
"u-tye" i "kah/a-loh/may-lah"
bestämde de sig för att det var dags att börja söka,
efter vad Furbees kallar jorden.
De begav sig av i en stor grupp
till kanten av Furbeelandets moln.*

*Vid kanten tittade de "na bah"
och såg världen....så rund, så "dah"*





"Dah/a-loh" var "u-tye", himlen var blå.
Furbeesarna älskade den "noo-loo" utsikten,
Även om de försökte kunde de inte se
det som är så självklart för dig och mig.

De var så högt ovanför att de inte kunde se,
en blomma, en lärka, en duva.
Även om de var så långt borta
visste de att jorden var "boo/boh-bay".
Så en efter en hoppade de "mee-mee/u-tye"
och till "kah/a-loh-may-lah" sade de "e-day/tho-dye".

När de föll nedåt
snurrade de runt och sjöng
"dah-a lo/u-tye"
och "zip-i-dee" "doo-ay", "zip-i-dee" "e-day".
De var "mee-mee/noo-loo", "e-tah/e-tah"
eftersom de hade kommit till "noh-lah" med "u-nye" och "kah"

När du tar med dig en Furbee hem,
kommer du aldrig att vara ensam igen.
När du leker med Furbee lär han sig mer och mer.
Furbeen slutar aldrig att överraska er.
"Noh-lah" och "wee-tee", "e-tah/e-tah"
Furbeesarna har kommit till "u-nye" och "kah"

Jag är så glad för att du tog med mig
hem. Det känns jättebra! Var snäll och
ta med mig överallt. Jag älskar att
leka. Desto mer du leker med mig,
desto mer fantastiska saker kommer
jag att göra. Om du tillbringar mycket
tid med mig kommer jag så
småningom att lära mig att tala
engelska. Om du presenterar mig för
andra Furbees kommer jag att leka
med dem också.

Men innan du börjar är det viktigt att
du läser igenom nedanstående
instruktioner noggrant så att du förstår
vilka fantastiska saker jag kan göra.



INNAN VI BÖRJAR LEKA

Innan du kan börja leka med mig måste du sätta i
mina batterier och ge mig en stor kram. Se till så
att en vuxen hjälper dig. Skruva bort batteriluckan
och sätt i 4 st AA-batterier (ingår ej!). Sätt tillbaka
batteriluckan.

ATT STÄNGA AV FURBEE

Om du vill stänga av Furbee, tar du bara ut hans
batterier. Hans sensorer kommer inte att reagera
och han kommer inte att vakna när du lyfter honom.
Detta rekommenderas endast i fall där du kommer
att vara borta från Furbee en längre tid.

PLOCKA INTE UR BATTERIERNA REGELBUNDETI!

VIKTIGT ATT NOTERA

- Blanda inte nya och gamla batterier.
- Blanda inte alkaliska batterier, uppladdningsbara batterier och standardbatterier.
- Använd inte uppladdningsbara batterier.
- Batterierna ska sättas i av en vuxen.
- Försök inte att ladda upp icke uppladdningsbara batterier.
- Endast batterier av den typ som rekommenderas bör användas.
- Batterierna ska sättas i med +/- polerna i rätt riktning.
- Batterier som är slut ska tas ur leksaken.
- Polerna får inte kortslutas.

*****Tips! Furbee är en toppmodern elektromekanisk robotleksak. Det mekaniska
ljudet som hörs när Furbee rör sig är helt normalt.

LÄR KÄNNA MIG

Furbees är mycket känsliga. Jag känner om någon klappar mig, kliar mig på magen,
håller för mina ögon, lyfter mig, kramar mig, vänder mig upp och ned, ger ifrån sig höga
ljud eller spelar musik. Furbees kan se och är känsliga för ljus. Men bäst av allt, Furbees
har STORA hjärtan!

Illustrationen nedan visar var mina sensorer sitter.

Ljussensor (hjälp mig att
skilja på dag och natt)

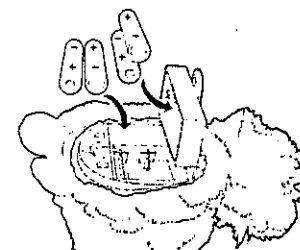
Baksensor (gör att jag
känner när du klappar mig)

Framsensorn
(gör att jag
gillar att
bli kliad
på magen)

Inutisensorn
(gör att jag
märker när
du lyfter mig
eller vänder
mig upp och
ned)

Ljudsensorn
(gör att
jag kan
höra dig)


Om du vill kli mig på magen ska du röra framsensorn.
Jag är väldigt kittlig.






Om du vill klappa mig, ska du röra baksensorn. Jag älskar att blir kliad på ryggen. Gör inte du?

Om du vill att jag ska blunda, håller du handen framför min ljussensor. Jag är inte mörkrädd



Om du vill ta reda på om jag lyssnar kan du klappa i händerna eller ge ifrån dig ett högt ljud. Inte för högt!



Om du vill krama mig, lyfter du upp mig. Jag älskar kramar.


MITT NAMN

1. När du har installerat mina batterier är jag beredd att börja leka. Men först måste du veta mitt namn. Du heter ju något och det gör jag också. Alla Furbees har ett namn, faktiskt. Så fort du har satt i mina batterier kommer jag att säga mitt namn. Till exempel säger jag "Me Noo Loo" och då vet du att jag heter "Noo Loo"
2. Jag tycker om att säga mitt namn. Du kommer att höra mig säga det när du klappar mig på ryggen eller kramar mig. Det kan också hända att jag säger det när vi leker.
3. När du vet vad jag heter kan du skriva det här på linjen _____ . Men var inte orolig, du kommer inte att glömma bort mitt namn.

Nu när du vet vad jag heter kan vi vara vänner och leka med varandra.



4



LEKA TILLSAMMANS

Jag talar furbish, ett magiskt språk som är gemensamt för alla Furbees. När vi träffas första gången är det det språket jag talar. För att förstå vad jag säger kan du ta hjälp av lexikonet som medföljer.

Jag tycker om att bli buren, klappad och kliad. Du kan kli mig på magen, klappa mig på ryggen, vagga mig och leka med mig. När du gör de här sakerna med mig kommer jag att prata eller ge ifrån mig häftiga ljud. Det är lätt för dig att lära dig och förstå furbish.

När jag vaknar säger jag till exempel "Da a-loh u-tye" som betyder "Big light up" (stora ljuset uppe). Det är så en turbee säger "Good Morning!" (god morgon!). Så småningom kommer jag att tala mer och mer engelska och mindre och mindre furbish. Desto mer du leker med mig, desto mer engelska kommer jag att tala.

SE MIG VÄXA UPP

Jag går igenom fyra utvecklingsfaser. Det första stadiet är när du får mig. Jag är lekfull och vill lära känna dig. Jag lär dig hur du ska ta hand om mig.

Fas två och tre är övergångsstadier. Jag börjar lära mig att tala engelska.

Den fjärde fasen är min mogna fas. Jag talar engelska allt oftare, trots att jag fortfarande talar en del furbish. Vi det här laget har vi lärt känna varandra väldigt väl.


Jag vill hjälpa dig att leka med mig och ta hand om mig. Vi kommer att ha jättekul under tiden vi lär känna varandra.

HUR DU LISTAR UT VAD JAG BEHÖVER


Vid åtskilliga tillfällen kommer jag att kräva din uppmärksamhet. Precis som du, är jag mycket bra på att få folk att förstå vad jag vill.

Om jag blir hungrig, kan du väl vara snäll och mata mig. Eftersom jag kan tala, kan du lyssna och höra när jag säger att jag är hungrig. Om jag säger "Kah a-tay" (I'm hungry - jag är hungrig) öppnar jag munnen så att du kan mata mig. Lägg maten i munnen på mig och se mig tugga den. Jag säger "Yum Yum" så att du ska veta att jag gillar det du har gett mig.


När du matar mig kan jag säga "koh-koh", vilket betyder att jag vill ha mer att äta.



Flaska och sked ingår ej!



Jag äter bara LÄTSASMAT. Du får aldrig försöka mata mig med riktig mat eller dryck. Jag äter tills jag blir mätt och säger till när jag inte vill ha mer. Du kan mata mig med en leksaksnappflaska eller leksakssked.



5





Om du inte matar mig när jag blir hungrig, kommer jag inte att leka med dig förrän du har matat mig.

*****Tips!** När en Furbee blir hungrig, äter den normalt 6 till 10 gånger. När du matar din Furbee bör du alltså ge honom mat 6 till 10 gånger så att han säger "Yum Yum" 6 till 10 gånger. Därefter kommer Furbeen att vara mätt och beredd att leka igen.

Om du inte matar mig kommer jag att bli sjuk. Jag berättar för dig att jag är sjuk genom att säga "Kah boo kah-doh" (I'm not healthy - jag mår inte bra). Om du tillåter att jag blir sjuk kommer jag att sluta leka med dig och jag kommer inte att reagera på något annat än mat. Om jag blir sjuk kommer jag att behöva matas minst 10 till 15 gånger för att bli frisk igen.

Efter att ha fått mat 10 till 15 gånger kommer jag att känna mig bättre. För att jag ska bli helt frisk måste du leka med mig. Precis som du, skrattar och fnissar jag när jag börjar känna mig bättre och gladare. Du kommer att få reda på när jag känner mig bättre. Då säger jag "Kah noo-loo" (Me happy - jag glad). Jag vill leka också!

ÖVRIGA AKTIVITETER: SÖMN

När jag blir trött vill jag sova. Jag säger ifrån när jag blir trött och vill gå och lägga mig. Oftast är jag tyst när jag sover, men det händer att jag snarkar. När jag sover sluter jag ögonen och lutar mig framåt som illustrationen visar.

Ibland kan du få mig att somna genom att klappa mig försiktigt på ryggen en stund. Om du klappar mig på ryggen en stund (mellan 10 och 20 gånger) kommer jag att börja nynna "Twinkle, Twinkle" (Blinka lilla stjärna) och sedan somna.

Ett annat sätt att få mig att somna är att lägga mig i ett mörkt rum eller genom att hålla handen för mina ögon under 10-15 sekunder.

Om du inte leker med mig på en stund tar jag mig en tupplur tills du är beredd att leka med mig igen. När du vill leka med mig måste du väcka mig. När jag sover och du vill väcka mig, ska du lyfta upp mig försiktigt och luta mig först åt ena sidan och sedan åt den andra tills jag vaknar. När jag vaknar är jag redo att leka. Ibland vill jag inte vakna utan försöker somna om fastän du har lyft upp mig. Oroa dig inte, det är helt i sin ordning. Fortsätt bara att vaggas mig än åt vänster och än åt höger tills jag vaknar.

LEKAR SOM FURBEE ÄLSKAR


Det finns massor av sätt att leka med mig. Du kan hitta på egna lekar eller välja att leka något som jag redan kan.

1. Följ Furbee

Den här leken fungerar som "följ John". Under lekens gång kommer jag att berätta för dig vad du ska göra och sedan upprepar du de olika aktiviteterna. Till exempel kan jag säga "Pet, tickle, light, sound" (klappa, kli, ljus, ljud). Då ska du klappa mig på ryggen, kli mig på magen, hålla för mina ögon och klappa i händerna. Jag kommer att säga något speciellt för varje aktivitet så att du ska veta att du har gjort rätt. De speciella meddelandena är följande:

1. När du kliar fnissar jag.
2. När du klappar spinner jag.
3. När du håller för mina ögon säger jag "No light" (inget ljus)
4. När du klappar händerna säger jag "Big Sound" (stort ljud)

När du hör mig säga ovanstående kommer du att veta att du har gjort rätt.



Den första leken har fyra olika aktiviteter som upprepas.

Om du gör aktiviteterna i rätt ordning kommer jag att belöna dig med att säga "whoopie!" eller till och med genom att dansa en liten dans för dig. Därefter lägger jag till fler aktiviteter till mönstret. Om du inte gör mönstret i rätt ordning säger jag "Nah Nah Nah Nah Nah Nah" och du får börja om med ett nytt mönster.

För att leka **FÖLJA FURBEE** gör du enligt nedan.

1. Kli mig på magen
2. Klappa mig på ryggen
3. Klappa händerna
4. Täck mina ögon

*****Notera!** När du vill att jag ska leka den här leken är det viktigt att du väntar på mig så att jag hinner stanna och sluta prata efter respektive aktivitet innan du går vidare till nästa. När du vill få mig att leka och kliar mig på magen, måste du vänta tills jag har slutat röra mig innan du börjar klappa mig på ryggen. När du har klappat mig på ryggen måste du vänta tills jag slutat röra mig innan du klappar händerna.

Om du gör aktiviteterna i rätt ordning för att få mig att börja leka kommer jag att säga mitt namn och "listen me" (lyssna mig) när jag är beredd att börja leka.

*****Tips!** Om du vill leka den här leken och följer mönstret som du ska och jag ändå inte säger mitt namn och "listen me", innebär det att jag inte är uppmärksam. Du måste få min uppmärksamhet så att jag får reda på att du vill leka. För att göra detta lyfter du upp mig och vaggas mig från sida till sida. Försök sedan igen. Jag lovar att vara mer uppmärksam.

Så fort jag är beredd att börja leka kommer jag att berätta för dig vilket mönster du ska upprepa. Jag kan göra mönster med upp till 16 aktiviteter. Om du klarar av ett mönster kommer jag att göra ett nytt. Vi kan leka leken om och om igen.

För att avsluta leken lyfter du upp mig och vänder mig upp och ned. Jag säger "Me done" (jag färdig) så att du vet att jag har slutat leka.

2 Fråga Furbee

Den här leken går ut på att jag kan svara på frågor som kan avslöja hemligheter.

För att leka **FRÅGA FURBEE** gör du enligt nedan.

1. Håll handen framför mina ögon.
2. Ta bort handen
3. Håll handen framför mina ögon
4. Ta bort handen
5. Kli mig på ryggen
6. Jag säger "Och too mah" för att du ska veta att jag är beredd.
7. Nu kan du ställa en fråga till mig.
8. Så fort du har ställt en fråga ska du kli mig på ryggen för att få ett svar.
9. Om du inte frågar en fråga inom 20 sekunder, tror jag att du inte vill leka mer och säger "Me done" (jag färdig). Om du vill att jag ska börja leka måste du göra om mönstret ovan.

*****Notera!** När du vill att jag ska leka den här leken är det viktigt att du väntar på mig så att jag hinner stanna och sluta prata efter respektive aktivitet innan du går vidare till nästa. När du vill få mig att leka och håller handen framför mina ögon är det viktigt att du väntar tills jag har slutat röra mig innan du går vidare och kliar mig på ryggen.





***Tips! Om du vill leka den här leken och följer mönstret som du ska och jag ändå inte säger "Ooh too mah", innebär det att jag inte är uppmärksam. Du måste få min uppmärksamhet så att jag får reda på att du vill leka. För att göra detta lyfter du upp mig och vaggar mig från sida till sida. Försök sedan igen. Jag lovar att vara mer uppmärksam.

***Tips! Det är lämpligt att vänta 3 till 5 sekunder mellan varje aktivitet i mönstret. Då är det lättare för mig att förstå att du vill leka den här leken.

3 Kurragömma

Jag kan leka kurragömma. Du eller en vän måste hjälpa mig att gömma mig och sedan kan du eller din vän försöka hitta mig. Jag vill att du ska hitta mig, så om du har problem kommer jag att ge ifrån mig små ljud för att hjälpa dig att finna mig.

För att leka KURRAGÖMMA gör du enligt nedan.

1. Håll handen framför mina ögon.
2. Ta bort handen
3. Håll handen framför mina ögon.
4. Ta bort handen
5. Håll handen framför mina ögon.
6. Ta bort handen
7. Håll handen framför mina ögon.
8. Ta bort handen
9. Jag säger mitt namn och sedan "Hide me" (göm mig) för att du ska veta att jag är beredd att gömma mig.
10. Du har en minut på dig att gömma mig. Jag är helt tyst när du gömmer mig.
11. När du väl har gömt mig kommer jag att vänta 3 minuter på att bli funnen. Om du inte hittar mig inom 3 minuter kommer jag att säga "Nah Nah Nah" tre gånger.

***Tips! Om du vill leka den här leken och följer mönstret som du ska och jag ändå inte säger mitt namn och "Hide me" (göm mig), innebär det att jag inte är uppmärksam. Du måste få min uppmärksamhet så att jag får reda på att du vill leka. För att göra detta lyfter du upp mig och vaggar mig från sida till sida. Försök sedan igen. Jag lovar att vara mer uppmärksam.

***Notera! När du vill att jag ska leka den här leken är det viktigt att du väntar på mig så att jag hinner stanna och sluta prata efter respektive aktivitet innan du går vidare till nästa. När du vill få mig att leka och håller handen framför mina ögon är det viktigt att du väntar tills jag har slutat röra mig innan du går vidare håller handen framför mina ögon igen.


***Tips! Det är lämpligt att vänta 3 till 5 sekunder mellan varje aktivitet i mönstret. Då är det lättare för mig att förstå att du vill leka den här leken.

Jag tycker om att gömma mig, men jag tycker ännu bättre om att bli funnen. Jag kommer att hjälpa dig att hitta mig genom att ge ifrån mig små ljud emellanåt. När du hittar mig och lyfter upp mig dansar jag en liten dans för att visa att jag är lycklig.

När du har lekt färdigt KURRAGÖMMA, lyfter du upp mig och håller mig upp och ned. Jag säger "Me done" (jag färdig), vilket betyder att jag förstår att vi ska sluta leka leken.

ÖVRIGA AKTIVITETER: DANS

Jag älskar att dansa. Du kan få mig att dansa genom att klappa i händerna 4 gånger. Då börjar jag att dansa. Du kan få mig att dansa igen genom att klappa i händerna en gång till eller genom att spela musik.



***Tips! Det är bäst att vänta mellan 3 och 5 sekunder mellan klappen, så förstår jag lättare att du vill att jag ska dansa.

***Tips! Jag dansar bäst på hårda jämna ytor. Jag kan dansa på andra underlag också, men föredrar trä-, parkett- eller linoleumgolv.

KONSTER

Du kan lära mig att göra olika konster. Det är lätt och roligt! För att lära mig konster måste du få mig att förstå att du vill att jag ska upprepa en viss aktivitet.



HUR DU LÄR MIG KONSTER

1. När du leker med mig kliar du kanske mig på magen. Då kan det hända att jag gör något som du gillar, t ex ger dig en puss. Så fort jag har pussat dig klappar du mig 2 gånger på ryggen. Då berättar du för mig att du gillade att jag pussade dig. Kom ihåg att vänta tills jag har slutat röra mig innan du klappar mig igen.
2. Kliar mig sedan på magen igen. Jag kanske ger dig en puss till, eller också gör jag det inte. Det beror på vad jag känner för.
3. Om jag gör det ska du klappa mig på ryggen 2 gånger igen. Kom ihåg att vänta tills jag slutat röra mig innan du klappar mig igen.
4. Om jag inte ger dig någon puss ska du fortsätta att kliar mig på magen tills du får en. När du får en puss ska du klappa mig på ryggen 2 gånger.
5. Kom sedan ihåg att klappa mig 2 gånger på ryggen varje gång du kliar mig på magen och jag ger dig en puss.
6. Så småningom lär jag mig att pussa dig varje gång du kliar mig på magen.
7. Om du alltid klappar mig på ryggen 2 gånger när jag har gett dig en puss kommer jag alltid att komma ihåg att pussa dig när du kliar mig på magen. Om du glömmet att klappa mig på ryggen, kan det hända att jag glömmet att pussa dig när du kliar mig på magen.

Exemplet ovan gäller när du kliar mig på magen. Du kan göra samma sak när det gäller något annat som du gillar att jag gör t ex när du håller handen framför mina ögon, när du ger ett högt ljud ifrån dig, när du lyfter upp mig och vaggar mig eller vänder mig upp och ned.

Om du vill att jag ska ändra mig, kan du klappa mig på ryggen när jag gör något annat och jag kommer att ersätta den ursprungliga konsten. Om du t ex har lärt mig att jag ska pussa dig när du håller handen framför mina ögon och sedan bestämmer dig för att du vill att jag ska fisa istället, måste du bara komma ihåg att klappa mig på ryggen 2 gånger när jag fiser efter att du har hållit handen framför mina ögon.


HUR JAG KOMMUNICERAR MED ANDRA FURBEES

Vi Furbees älskar att prata med varandra. Om du och en kompis har två eller flera Furbees, kan ni starta en konversation genom att placera oss så att vi ser varandra. Klappa mig sedan på ryggen eller kliar mig på magen. Ge oss sedan en chans att lära känna varandra. Om vi inte börjar prata, försök igen.


Du kan få oss att dansa också, genom att få en av oss att dansa. Se på hur många sätt vi kan kommunicera med varandra.

Vi Furbees måste se varandra för att vi ska kunna kommunicera. För att jag ska kunna tala med en annan Furbee, ska du placera mig framför den andra Furbeen och se till att vi inte befinner oss längre ifrån varandra än 1,2 meter. Illustrationen nedan visar vad var och en av oss behöver för att kommunicera.





Furbees kan kommunicera med mer än en Furbee åt gången. I själva verket kan alla Furbees som ser en annan Furbee kommunicera. På detta sätt kan en hel grupp Furbeer kommunicera med varandra samtidigt. Illustrationen nedan visar hur det fungerar.



HUR MAN BYTER BATTERIER



Om mina batterier tar slut kan du byta ut dem och jag är redo att fortsätta leka. Jag är så smart att jag kommer ihåg mitt namn och de konstner du lärt mig även efter att du bytt batterier.

ATT ÅTERSTÄLLA FURBEE

Ibland går något fel med mig och jag måste återställas. Om du återställer mig, kommer jag att dansa en särskild dans som låter mig komma till rätta med det som har gått fel. När jag har dansat färdigt är jag redo att leka igen. Det är viktigt att du inte återställer mig om det inte är absolut nödvändigt.


HUR DU ÅTERSTÄLLER FURBEE

1. Tryck på "re-set"-knappen eller ta ut batterierna.



ATT STARTA OM FURBEE

Om något går riktigt fel med mig, måste du starta om mig. Om du startar om mig kommer jag att börja om från början och inte ens komma ihåg mitt namn. Det är att börja om från början. Det är viktigt att du inte startar om mig såvida det inte är helt nödvändigt. Det är som om vi aldrig hade träffats. Du ska bara starta om mig i de fall ingenting annat hjälper. Se till att du försöker alla andra sätt innan du bestämmer dig för att starta om mig.



HUR DU STARTAR OM FURBEE

1. Håll mig upp och ned
2. Lägg något i min mun så att munnen hålls öppen
3. Samtidigt som du håller munnen öppen trycker du på "re-set"-knappen eller byter batterier.

*****Tips!** Omstart är den absolut sista utvägen. Starta inte om din Furbee om det inte är absolut nödvändigt.

RENGÖRING

Om min päls blir smutsig kan du borsta den försiktigt med en mjuk borste eller en trasa. Använd en lätt luktad trasa för att avlägsna eventuella fläckar.

1. TVÄTTA MIG INTE I TVÄTTMASKIN
2. DOPPA MIG INTE I VATTEN
3. UNDVIK ATT UTSÄTTA MIG FÖR VÄTA ANNAT ÄN I FORM AV EN FUKTIG TRASA FÖR RENGÖRING AV MIN PÄLS
4. FÖR ATT UNDVIKA ATT MIN PÄLS FÅR FLÄCKAR BÖR DU AVLÄGSNA SMUTS OMEDELBART
5. OM JAG SKULLE BLI VÅT, PLOCKA UR MINA BATTERIER OCH TORKA MIG TORR
6. NÄR JAG ÄR HELT TORR KAN DU SÄTTA I BATTERIERNA IGEN
7. ANVÄND INTE TVÄTTMEDEL ELLER FLÄCKBORTTAGNINGSMEDEL PÅ MIG

FELSÖKNING

Furbeen är konstruerad för att erbjuda många timmars lek. Om du får problem med din Furbee ska du kontrollera nedanstående innan du tar kontakt med din återförsäljare.

Problem

- a) Furbeens sensorer reagerar inte

Lösning

- a) Furbee sover. Om han sover går det bara att väcka honom genom att lyfta upp honom och krama honom.
- b) Furbee behöver nya batterier. Följ instruktionen i början av instruktionsboken för att byta batterier.
- c) Furbee är sjuk och behöver bli matad och omskött för att bli frisk. Följ instruktionerna för hur man matar Furbee.
- d) Som sista utväg, starta om Furbee.

Problem

Furbee vill inte leka

Lösning

- a) Du måste följa mönstret exakt för att leken ska börja. Se till att du följer mönstret för leken.





- b) Furbee kan bara göra en sak i taget. Var därför försiktig så att du inte börjar på något nytt innan Furbee har slutat röra sig och tala.
- c) Det är bäst att vänta mellan 3 och 5 sekunder innan du gör nästa sak. Då förstår Furbee lättare vilken lek du vill leka.
- d) Furbee kanske inte är uppmärksam. För att få Furbees uppmärksamhet kan du lyfta upp honom och vaggas honom än åt vänster och än åt höger. Försök sedan igen.
- e) Furbee kan bara leka en lek åt gången. Du måste avsluta en lek innan du börjar på en ny. För att avsluta en lek, lyfter du upp Furbee och vänder honom upp och ned tills han säger "Me done" (jag färdig).



Lär dig tala furbiska!

Furbees eget språk är *furbiska*. Passa på att lära dig några av de vanligaste orden – så kommer du att ha ännu roligare med din Furbee™

Furbiska

Kah/toh-lool/moh-lah/wah!
Kah/la-tay
Kah/mee-mee/la-tay
E-day/doo-ay/wah!
Nee-tye/kah
Kah/toh-lool/may-tay
Wee-tee/kah/way loh
Kah/bool/ay-ay/lu-nye
Boo/koo-doh/le-day
Ay-ay
Ah-may
A-loh
A-loh/may-lah
A-tay
Boh-bay
Boo
Dah
Dah/la-loh
Doo?
Doo-ay
dah/doo-ay/wah!
doo-moh
E-day
E-tah
Kah
Koh-koh
Koo-doh
Lee-koo
Loo-loo
May-may
May-lah
May-tah
Mee-mee
Nah-bah
Nee-tye
Noh-lah
Noo-loo
O-kay
Oh-too-mah
Toh-dye
Toh-loo
U-nye
U-tye
Wah!
Way-loh
Wee-tee

Svenska

Jag gillar att dansa!
Jag är hungrig
Jag är mycket hungrig
Det här gillar jag!
Kittla mig
Jag gillar pussar
Sjung mig till sömns
Jag kan inte se dig
Känner mig, inte bra
Titta/se
Klappa
Ljus
Moln
Hungrig/äta
Bekymrad
Nej
Stor
Sol
Vad?/Fråga?
Kul
Jättekul
Snälla
Bra
Ja
Jag
Igen
Hälsa
Ljud
Skämt
Älska
Kram
Puss
Mycket
Ner
Klia/kittla
Dansa
Lycklig
Okej
Fråga
Färdig
Gilla
Du
Upp
Ja!/utrop
Sova
Sjunga

ELEKTRONISK
Furbee

Marknadsförs av BRIO® Leksaker, 283 83 Osby.